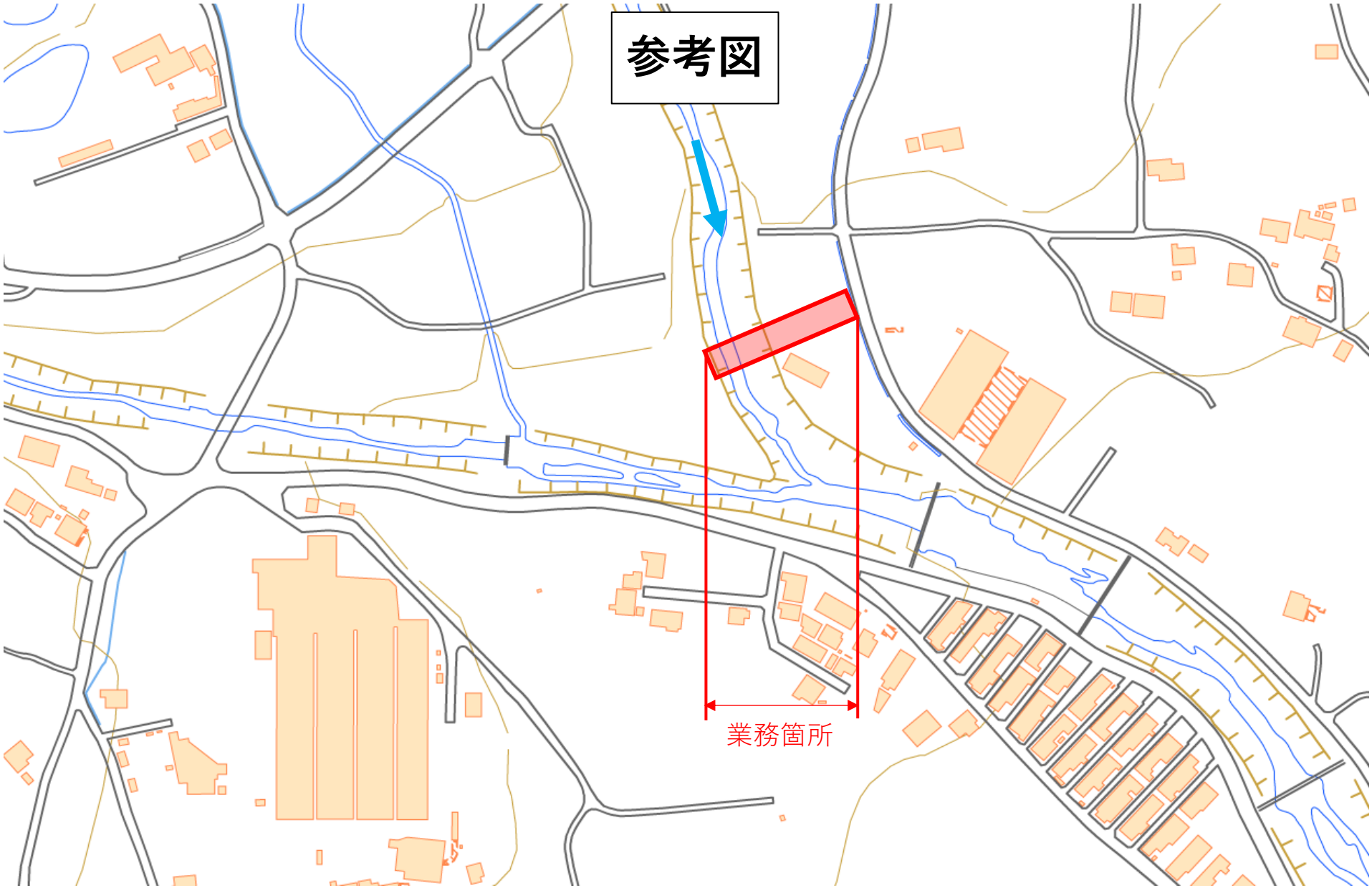


参考図



業務箇所

施設番号：上板26

施設名称：宮ヶ谷川1号床固工

写真位置図及び構造図

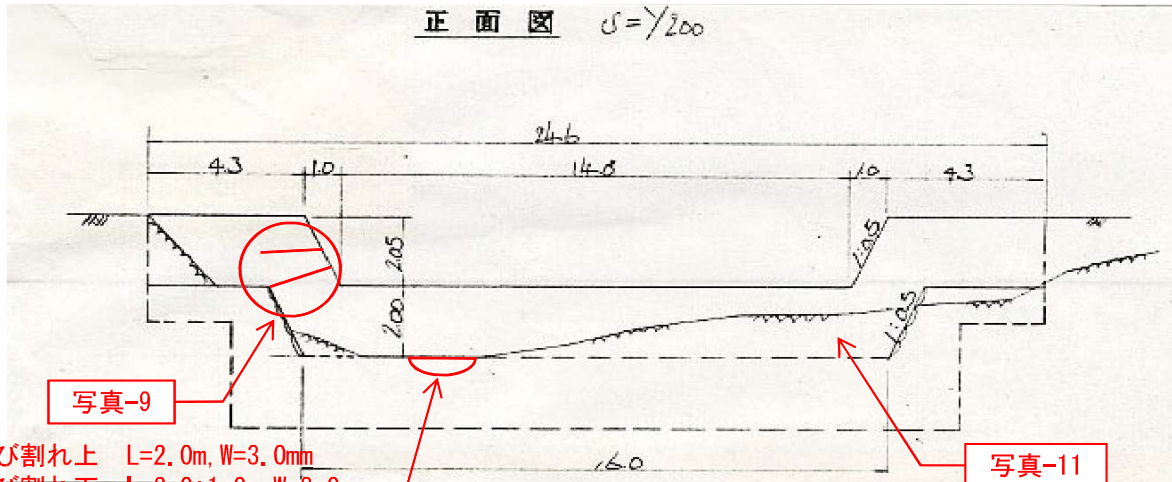


写真-9  
ひび割れ上 L=2.0m, W=3.0mm  
ひび割れ下 L=2.0+1.0m, W=8.0cm

写真-11  
土砂堆積

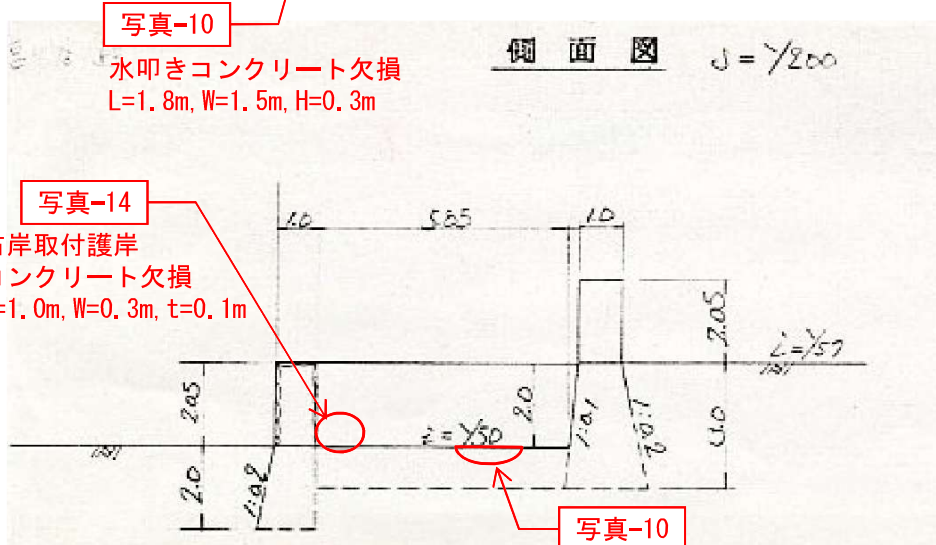
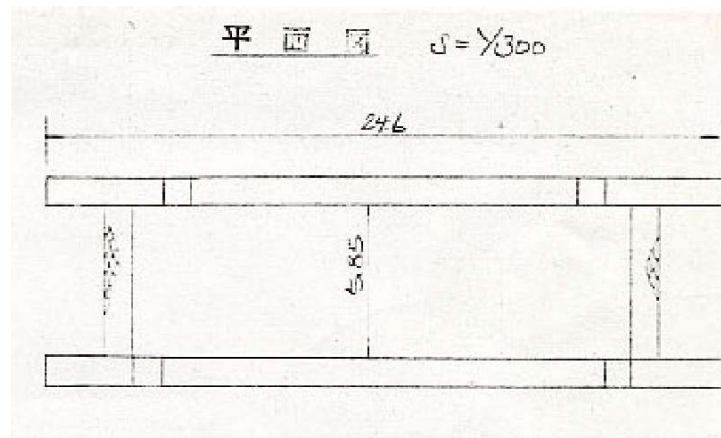


写真-10  
水叩きコンクリート欠損  
L=1.8m, W=1.5m, H=0.3m







写真-14  
右岸取付護岸  
コンクリート欠損  
L=1.0m, W=0.3m, t=0.1m

写真-10  
水叩き石張欠損  
L=1.8m, W=1.5m, H=0.3m



施設番号：上板26



施設名称：宮ヶ谷川1号床固工

写真帳	
	
7	水叩き
	
9	床固工右岸側袖部 ひび割れ上：L=2.0m,W=3.0mm ひび割れ下：L=2.0+1.0m,W=80.0mm
10	水叩き 石張欠損 L=1.8m,W=1.5m,t=0.3m
	
11	水叩き 土砂が堆積している
12	床固工右岸側袖部 ひび割れ・下流側への傾き

施設番号：上板26

施設名称：宮ヶ谷川1号床固工

写真帳

	
<p>13 床固工右岸側袖部 上部でW=0.15mの開きがある</p>	<p>14 右岸側取付護岸 コンクリート欠損 L=1.0m,W=0.3m,t=0.1m</p>
	
<p>15 床固工下流面</p>	<p>16 下流側状況 草木が繁茂している</p>